TROMS fylkestrafikk
ROMSSA fylkkajohtolat

TROMS fylkeskommune
ROMSSA fylkkasuohkan

KOLLEKTIVTRAFIKKEN I TROMS

HOVEDTREKK 2014

KOLLEKTIVTRAFIKKEN I TROMS

HOVEDTREKK 2014

POSITIV UTVIKLING

Kollektivtrafikken i Troms sett under ett har hatt en positiv utvikling i 2014, til tross for 117 gjennomførte rutejusteringer (færre antall kjørte kilometer). 2014 innebar også store trafikale utfordringer i Tromsø by knyttet til graving og/eller stengning av viktige rutetraséer.

Tilpasning av bussruter i 2014 utgjorde i overkant av 1% av årlig antall kjørte kilometer.

Totalt fraktet Troms fylkestrafikk 13.466.232 reisende på busser, hurtigbåter og ferger i 2014, som gir en økning på 191.315 reisende eller en økning på 1,4% totalt sammenlignet med 2013.

KILOMETER BUSS TOTALT TROMSØ

KM

5.572.018 ▼-5,2%

KJØRETØY PÅ FERGER I TROMS

971.379 ▲+2,9%

TOTALT PASSASJERER BUSS I TROMS

11.471.311 ▲+1,5%

TOTALT PASSASJERER FERGER I TROMS

1.714.959 ▲+1,5%

TOTALT PASSASJERER HURTIGBÅT I TROMS

279.932 ▼-3,3%

PASSASJERER TOTALT • TROMS

- Passasjerer 2013: 13.274.917
- Passasjerer 2014: 13.466.232

▲ + 191.315 reisende sammenlignet med 2013

HOVEDTREKK 2014

BYBUSSENE

TROMSØ

Byruter buss Tromsø

+2.2%

8.296.505 reisende

GOD ØKNING FOR BUSS I TROMSØ

- MED TRAFIKALE UTFORDRINGER

Bybussene i Tromsø sett under ett øker jevnt. Totalt fraktet Troms fylkestrafikk 8.296.505 millioner reisende i 2014. Det er en økning på 2,2% fra 2013, noe som tilsvarer 175.539 flere i 2014 sammenlignet med året før. 2014 har vært et utfordrende år, med spesielt stor grave- og anleggsaktivitet. Dette har påvirket trafikken på viktige traséer, noe som gjør at også reisevaner endres.

Av erfaring vet vi at det tar lang tid å få tilbake de reisende som man "mister" til f.eks. bilen og dette er et viktig fokusområde for oss og våre operatør i 2015.

+175.539

PRODUKSJONSENDRING BYRUTENE (KM)

KM

5.572.018 km ▼ -5,2%

(5.875.372km i 2013)

Jevnt over ser vi en økning på de viktigste rutene i Tromsø. Variasjonen er større på de mindre rutene, men her gir et lavt antall reisende totalt stort prosentvise utslag. Troms fylkestrafikk har sammen med Tromsø kommune hatt stor fokus på å bedre vintervedlikeholdet på busstraséene i byen. Dette har gitt gode resultater, og økt fremkommelighet.

Tromsø kommune vil også fremover være preget av store anleggsprosjekter som vil påvirke fremkommeligheten for bybussene.

Det er gledelig å se at rute 26 (Pyramiden) og 37 (Tromsø Museum) som har vært sterkt påvirket av stenging i forbindelse med omfattende anleggsarbeid, har en økning i antall reisende etter vegåpning.

NØKKELRUTER • BYRUTENE TROMSØ

Store og/eller viktige ruter i Tromsø



REISENDE • BYRUTER TROMSØ

- Reisende 2013: 8.120.966
- Reisende 2014: 8.296.505

▲ + 175.539 passasjerer sammenlignet med 2013

TROMS

HOVEDTREKK 2014

BUSS ØVRIGE

Totalt buss
i Troms øvrige

+1,5%

11.471.311
reisende

GENERELL OPPGANG I TROMS

Jevnt over er det en økning på antall reisende med buss i resten av Troms. Dette til tross for at Troms fylkestrafikk stedvis har redusert kjørte kilometer (ruteproduksjonen) i forhold til etterspørselen lokalt. Sør-Troms har en nedgang på -3,3% (34.145 reiser), mens Nord-Troms har en økning på hele +10,7% (23.669 reiser). Midt-Troms og Senja har en marginal økning (+0,6%).

Gledelig er det at regionrutene Tromsø-Narvik og Tromsø-Alta, igjen opplever økt etterspørsel (+2%). Tallene for 2014 (266.724 reiser) er bedre enn både 2012 (265.132 reiser) og 2013 (261.526 reiser).

+168.033

PRODUKSJONSENDRING SØR-TROMS

KM

1.558.294 km ▲0,3%
(1.553.146km i 2013)

PRODUKSJONSENDRING REGIONRUTENE

KM

1.133.593 km ▼-0,6%
(1.127.350km i 2013)

PRODUKSJONSENDRING NORD-TROMS

KM

817.346 km ▼-1,8%
(832.333km i 2013)

PRODUKSJONSENDRING MIDT-TROMS OG SENJA

KM

2.269.494 km ▼-3,5%
(2.314.599km i 2013)

Regionrutene
+2 %
266.724
reisende

Nord-Troms
+10,7 %
245.362
reisende

Sør-Troms
- 3,3 %
1.009.290
reisende

Midt-Troms
& Senja
+0,6 %
842.926
reisende

▲ + 168.033 reisende sammenlignet med 2013

HOVEDTREKK 2014

HURTIGBÅT/FERGE

TROMS

Hurtigbåtene i Troms totalt
-3,3%
279.932 reisende

Fergene i Troms totalt
+0,8%
743.610 reisende

REISENDE TOTALT TROMS

Fergene opplever en økning i antall reisende for 2014 på 1,5%. Tromskortet ble innført som betalingsmåte på de fleste fergene i 2014, og har gitt også enkeltreisende rabatt. Tidligere fergekort er nå faset ut på ferger som drives av Troms fylkestrafikk.

▲ + 1,5%

2013: 1.682.161 reisende
2014: 1.714.989 reisende

KJØRETØY FERGER TROMS

Ser man kjøretøy-statistikken på fergene, ser man en positiv utvikling på 29.996 flere fraktede kjøretøy (PBE) sammenlignet med 2013, altså en oppgang på 2,9%.

ANT. KJØRETØY (PBE) FERGER TROMS

971.379 ▲ +2,9%

LITT NED FOR HURTIGBÅTENE - OPP FOR FERGENE

Antall reisende med hurtigbåtene i Troms har en nedgang på -3,3% sammenlignet med 2013. 279.932 reisende brukte hurtigbåtene i 2014 mot 289.478 i 2013.2014 var første år vi ser helårseffekt av å fjerne lørdagsavgangen på rute 4 (Tromsø-Vikran-Tennskjer-Lysnes). I tillegg er endring av formiddagsavgangen rute 2 på torsdager (Tromsø-Finnsnes-Tromsø) inne med helårseffekt (gikk i 2013 Tromsø-Harstad-Tromsø).

Hovedtrekkene for hurtigbåt og ferge er likevel stabile.

RUTE 2 TROMSØ-HARSTAD

For hurtigbåtene er rute 2 (Harstad-Tromsø) den desidert største og viktigste ruten. Rute 2 alene utgjør 200.287 reisende av totalt 279.932 reisende totalt på alle hurtigbåtrutene i Troms.

Rute 2
- 2.1%
200.287 reisende

2013: 204.593 reisende
2014: 200.287 reisende

▼ -2,1%

KILOMETER (RUTEPRODUKSJON) TOTALT • RUTE 2

KM

297.966 km ▼ -4%
(310.481 km i 2013)

ØVRIGE RUTER

For de øvrige rutene er situasjonen statistisk stabil med en svak nedgang som er knyttet til lokale endringer.
Totalt er nedgangen på -1,2% på de øvrige hurtigbåtrutene i Troms. Et lavt passasjergrunnlag gir lokalt store prosentvise utslag ved endringer av reisemønster/-vaner.

Øvrige ruter
- 1.2%
79.645 reisende

▼ -1,2%

TROMS

ANTALL BILLETTER

MOBILLETTEN

Antall billetter solgt med Mobilletten, har en markant jevnt høy økning fra 2014 t.o.m. februar 2015 og økningen forventes å fortsette.

FRA	ANT. SOLGTE	ENDRING	I PROSENT
Mai 2014	4199		
Juni 2014	7193	2994	71,3 %
Juli 2014	7725	532	7,4 %
Aug. 2014	12927	5202	67,3 %
Sept. 2014	14598	1671	12,9 %
Okt. 2014	16868	2270	15,6 %
Nov. 2014	17614	746	4,4 %
Des. 2014	17424	-190	-1,1 %
Jan. 2015	22241	4817	27,6 %
Feb. 2015	22688	447	2,0 %

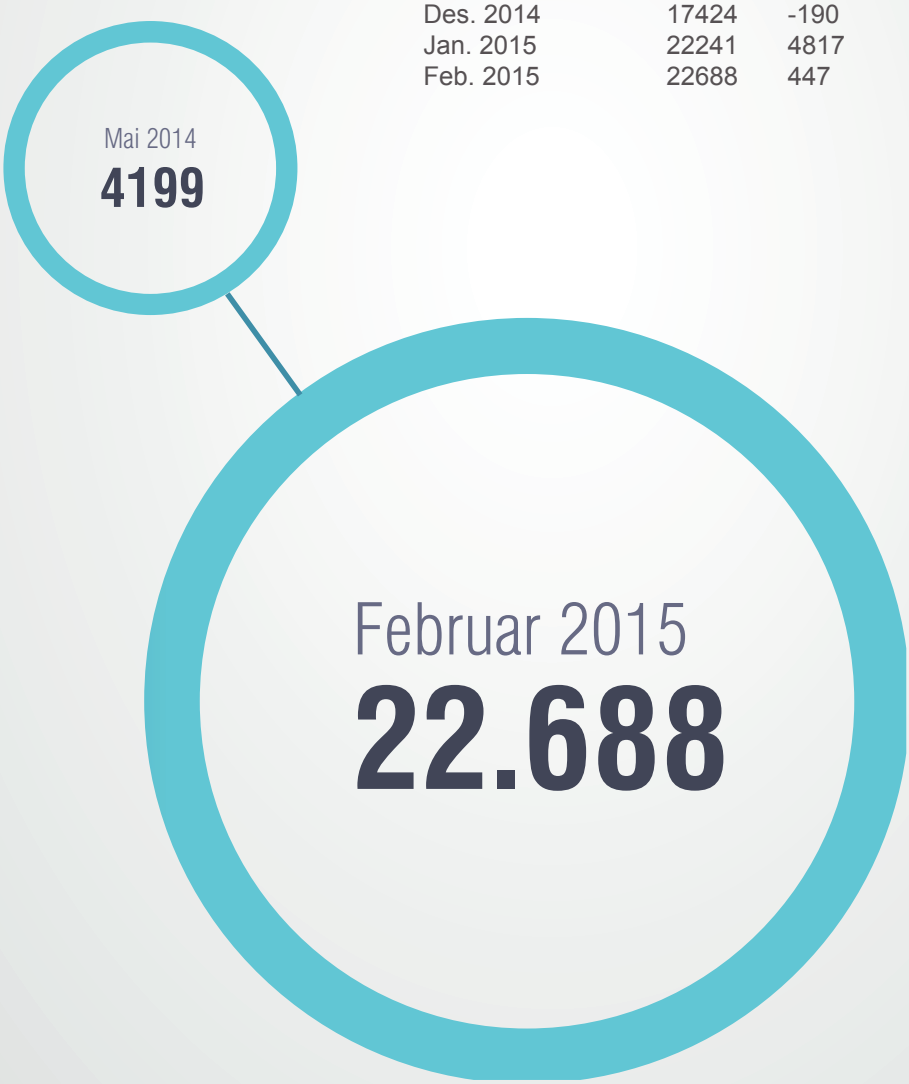

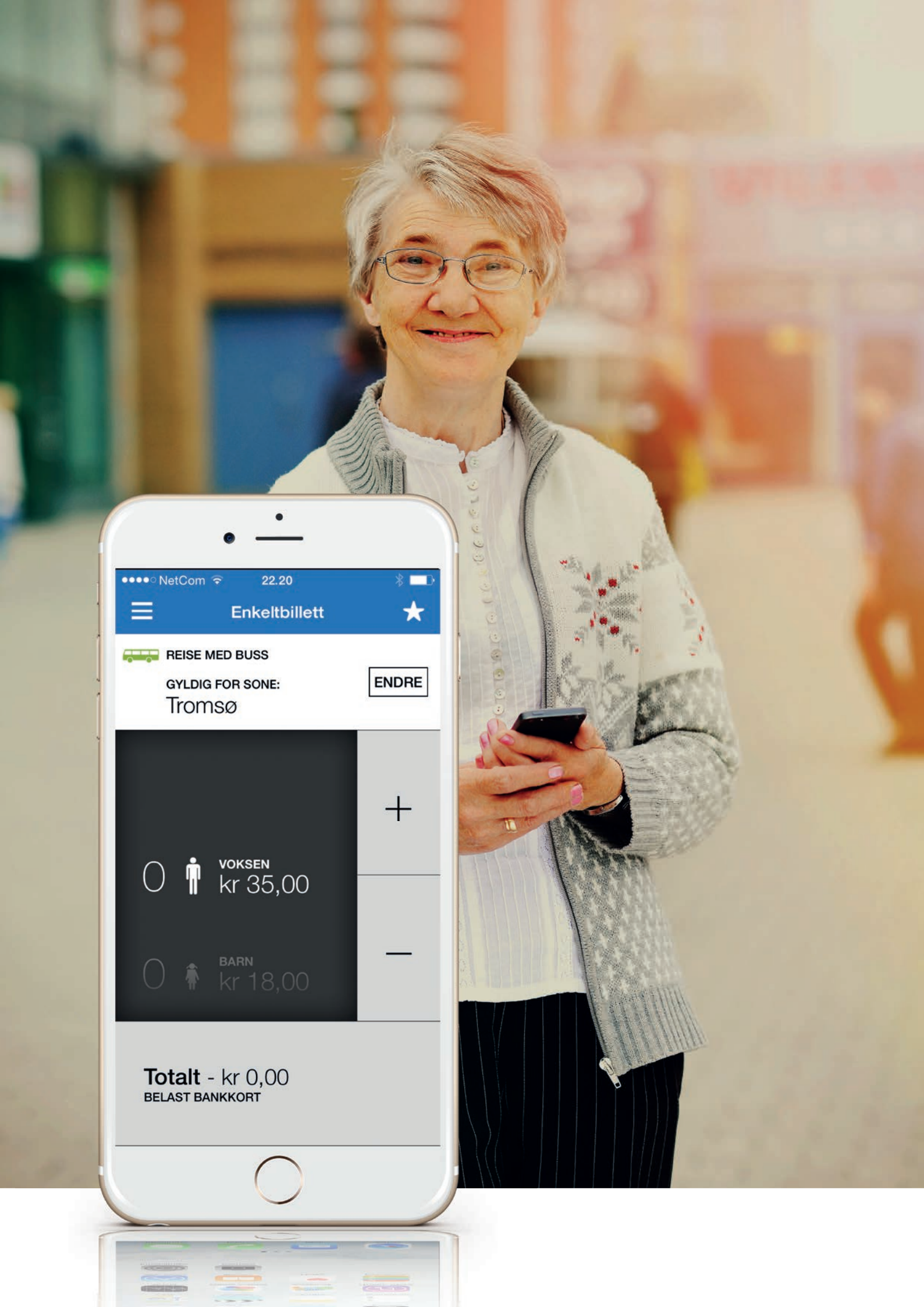
NetCom
22.20
Enkeltbillett
REISE MED BUSS
GYLDIG FOR SONE:
Tromsø
ENDRE
0
VOKSEN
kr 35,00
0
BARN
kr 18,00
Totalt - kr 0,00
BELAST BANKKORT

TROMS fylkestrafikk
ROMSSA fylkkajohtolat

TROMS fylkeskommune
ROMSSA fylkkasuohkan

KOLLEKTIVTRAFIKKEN I TROMS

HOVEDTREKK 2014

Vi tar forbehold om trykkfeil og endringer.

Opplag: 10 eks.
Digitaltrykk: Fylkestrykkeriet
© Troms Fylkestrafikk 2015